



WZORNIK MUŚLIN *gładki*



MUŚLIN BIAŁY



MUŚLIN ŚMIETANKA




MUŚLIN BEŻOWY



MUŚLIN ORCHIDEA




MUŚLIN WRZOS




MUŚLIN PUDROWY RÓŻ



MUŚLIN BRUDNY RÓŻ




MUŚLIN KORALOWY



MUŚLIN BŁĘKITNY



MUŚLIN JASNY SZARY



MUŚLIN SZAŁEWIA





MUŚLIN JEANS



MUŚLIN CZEKOLADA

WZORNIK MUŚLIN





ze złotym/srebrnym



WZORNIK

MUŚLIN

wzory



WZORNIK MUŚLIN *wzory*



SERCA BRĄZ



SERCA FIOLET



PASTELOWE SERDUSZKA



KWIATUSZKI FIOLETOWE



DROBNIUTKIE KWIATUSZKI ROZOWE



KWIATUSZKI HERBACIANE




BUKIETY KWIATÓW NIEBIESKIE



BUKIETY KWIATÓW FIOLETOWE



KOSMOS



NIEBO

Jeśli twój produkt będzie zawierał ręcznie robionego chwosta-frędzelka wybierz jego kolor i zaznacz przy produkcji.



Kolor chwosta:

- Biały
 - Brudny róż
 - Jagodowy
 - jasny brudny róż
 - różowy
 - lawendowy
 - jeans
 - granat
 - turkus
 - mięta
 - błękit
 - szary
 - czarny
 - jasny szary
 - orzechowy
 - rudy
 - musztardowy
 - beż
 - brąz
-

Jeśli twój produkt będzie zawierał haft (imię, nazwisko, data urodzenia, metryczka, tekst) zobacz nasze kolory nici do haftu. Wybierz odpowiedni i zaznacz nr nici przy produkcji.



JAK DBAĆ O PRODUKT?

1. Pranie

- ✓ Zalecana temperatura prania: 30°C (w całości w pralce)
- ✓ Używaj łagodnych detergentów, najlepiej bez wybielaczy i silnych środków chemicznych.
- ✓ Możesz zastosować płyn zmiękczający by tkanina była jeszcze miłsza w dotyku.
- ✓ Zalecamy użycie programu delikatne

2. Suszenie

- ✓ Najlepiej suszyć na płasko, aby uniknąć rozciągania materiału.
- ✓ Nie zaleca się suszenia w suszarce bębnowej, ponieważ może to wpłynąć na strukturę muślinu i spowodować jego nadmierne skurczenie.

3. Prasowanie

- ✓ Muślin nie wymaga prasowania. Naturalnie jest zmarszczony (kreszowany) Jeśli chciałabyś koniecznie go prasować to polecamy temp 120 stopni
- ✓ Muślinu ze złotymi srebrnymi elementami nie prasujemy lub prasujemy po lewej stronie !
- ✓ Nie dociskaj mocno żelazka, aby nie spłaszczyć faktury materiału.

4. Przechowywanie

- ✓ Produkty z muślinu przechowuj w suchym i przewiewnym miejscu.

5. Dodatkowe wskazówki

- ★ Po pierwszym praniu tkanina może delikatnie się skurczyć - to naturalna cecha bawełnianego muślinu.
- ★ Unikaj kontaktu z ostrymi przedmiotami, które mogą zaczepić i uszkodzić fakturę materiału.

Dzięki odpowiedniej pielęgnacji Twoje ręczniki, otulacze, kocyki i poduszki z muślinu pozostaną miękkie i piękne przez długi czas! 🧡