






# WZORNIK WAFELA






WAFEL BRĄZOWY




WAFEL CZEKOLADA




WAFEL PUDROWY RÓŻ



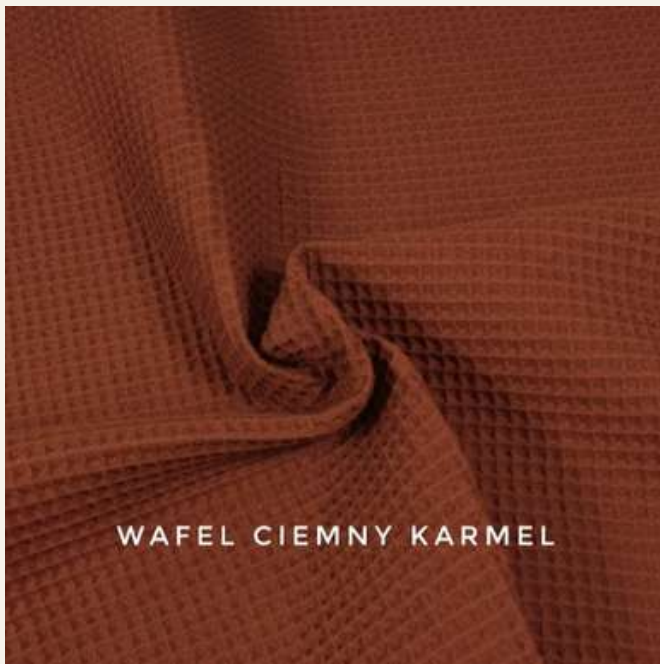
WAFEL BRUDNY RÓŻ




JASNA LAWENDA




WAFEL BORDOWY




WAFEL CIEMNY KARMEL




WAFEL BANANOWY KREM




WAFEL JASNA MIĘTA




WAFEL SZARY




WAFEL BŁĘKITNY



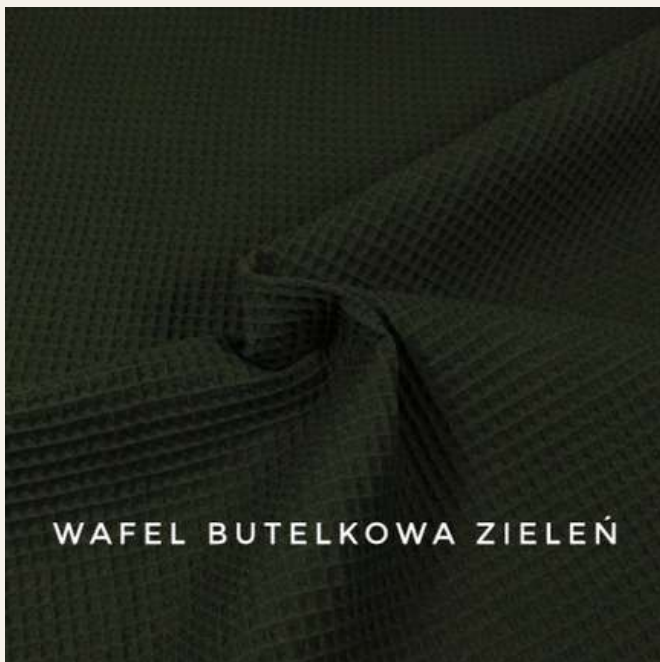
WAFEL MAYA BLUE



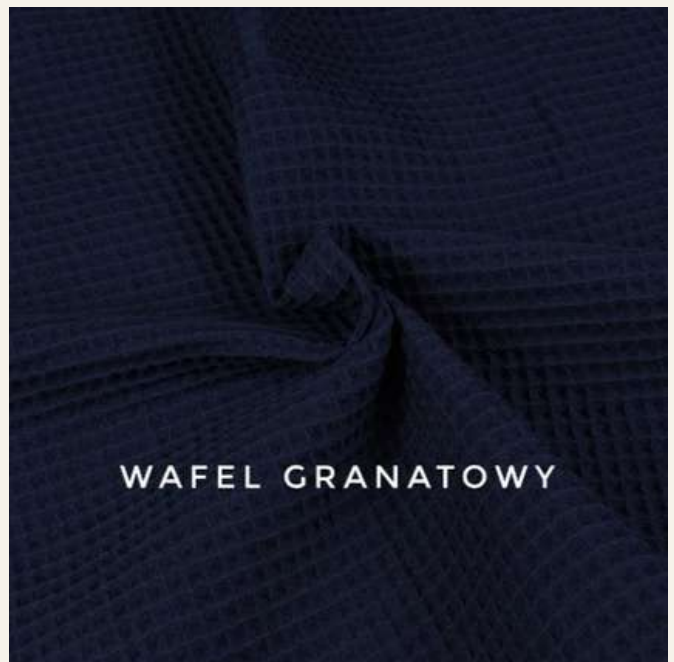
WAFEL JEANS



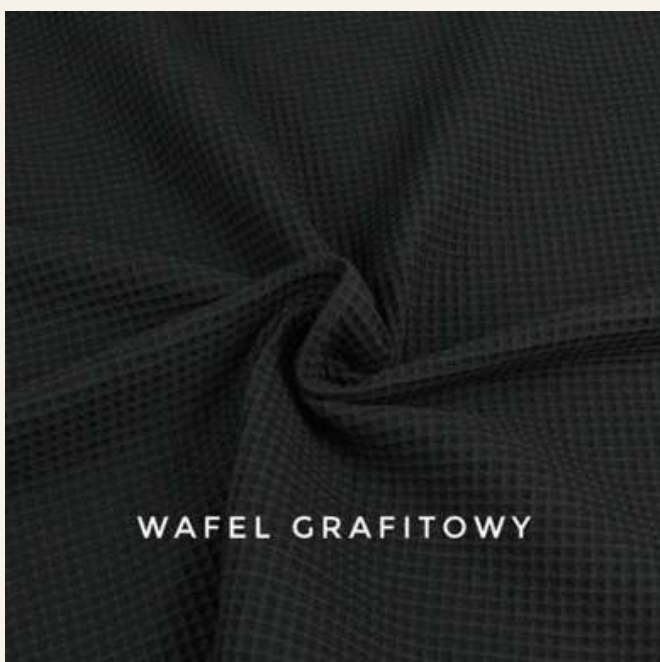
WAFEL SZALWIA



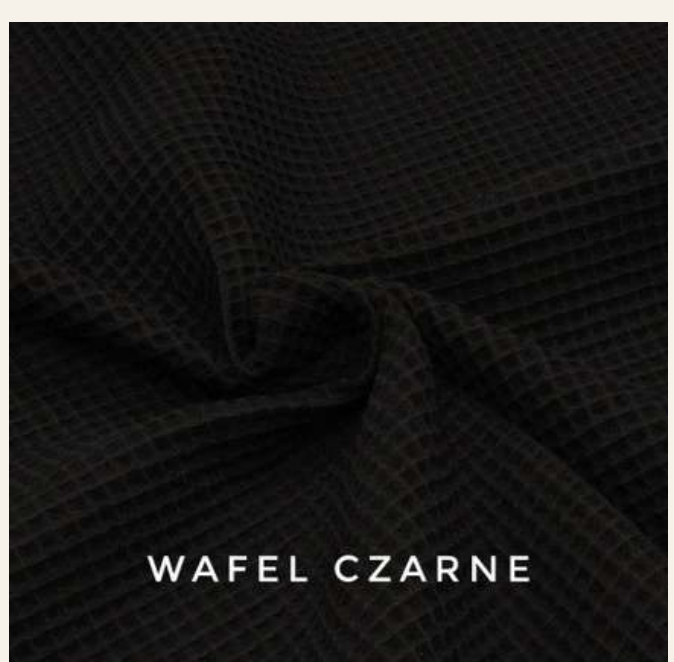
WAFEL BUTELKOWA ZIELEŃ



WAFEL GRANATOWY



WAFEL GRAFITOWY



WAFEL CZARNE

Jeśli twój produkt będzie zawierał ręcznie robionego chwosta-frędzelka wybierz jego kolor i zaznacz przy produkcji.



Kolor chwosta:

- Biały
  - Brudny róż
  - Jagodowy
  - jasny brudny róż
  - różowy
  - lawendowy
  - jeans
  - granat
  - turkus
  - mięta
  - błękit
  - szary
  - czarny
  - jasny szary
  - orzechowy
  - rudy
  - musztardowy
  - beż
  - brąz
-

Jeśli twój produkt będzie zawierał haft (imię, nazwisko, data urodzenia, metryczka, tekst) zobacz nasze kolory nici do haftu. Wybierz odpowiedni i zaznacz nr nici przy produkcji.



# JAK DBAĆ O PRODUKT?

## 1. Pranie

- ✓ Zalecana temperatura prania: 30°C (w całości w pralce)
- ✓ Używaj łagodnych detergentów, najlepiej bez wybielaczy i silnych środków chemicznych.
- ✓ Możesz zastosować płyn zmiękczający by tkanina była jeszcze miłsza w dotyku.

## 2. Suszenie

- ✓ Najlepiej suszyć na płasko, aby uniknąć rozciągania materiału.
- ✓ Nie zaleca się suszenia w suszarce bębnowej, ponieważ może to wpłynąć na strukturę wafla i spowodować jego nadmierne skurczenie.

## 3. Prasowanie

- ✓ Prasować w temp 120 stopni
- ✓ Nie dociskaj mocno żelazka, aby nie spłaszczyć faktury materiału.

## 4. Przechowywanie

- ✓ Produkty z wafla przechowuj w suchym i przewiewnym miejscu.

## 5. Dodatkowe wskazówki

- ★ Po pierwszym praniu tkanina może delikatnie się skurczyć - to naturalna cecha bawełnianego wafla.
- ★ Unikaj kontaktu z ostrymi przedmiotami, które mogą zaczepić i uszkodzić fakturę materiału.

Dzięki odpowiedniej pielęgnacji Twoje ręczniki, otulacze, kocyki i poduszki z wafla pozostaną miękkie i piękne przez długi czas! 🧡